



...die Farb-Offensive für mehr Wohngenus



Bitte ergänzen Sie den Bestell-Code durch die Farbnummern

**Korpus und Front möglich in:**

Lava (74)  
Vanilla (76)

**Box und Absetzung Unterteil möglich in:**

Lava HG (974) Curry HG (969) Aubergine HG (977)  
Vanilla HG (976) Petrol HG (975)

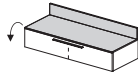
**Allgemeine Hinweise:**

Unterteile mit Griffleiste; Vitrinen und Einzel-Element mit Knopf;  
Schubkästen, Klappen und Türen aller anderen Elemente mit TIP-ON-Beschlag.  
Alle Klappen öffnen nach unten, Schubkästen hinter Fronten Breite 120 cm, 150 cm und 180 cm sind geteilt.  
Alle Elemente ab Breite 120 cm haben eine Mittelseite.  
Alle Boxen sind auf Gehrung gearbeitet und haben eine farbig bedruckte Glasrückwand und eine zusätzliche Plexiglasrückwand für optimale Ausleuchtung.

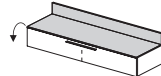
**Unterteile mit Klappe, Tiefe 48,3 cm**

Inkl. 2 cm Stellfuß. Absetzung Abdeckplatte und Paneel möglich in  
Lava HG (974) / Vanilla HG (976) / Curry HG (969) / Petrol HG (975) / Aubergine HG (977).

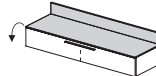
Höhe: 2 cm Stellfuß + 24 cm Baukasten + 1,2 cm Abdeckplatte + 11,2 cm Paneel



B 120



B 150



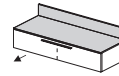
B 180

Type	Unterteil mit Klappe 24 cm			Unterteil mit Schubkästen 24 cm		
B x H x T in cm	120 x 38,4 x 48,3	150 x 38,4 x 48,3	180 x 38,4 x 48,3	120 x 38,4 x 48,3	150 x 38,4 x 48,3	180 x 38,4 x 48,3
Code	812 - - - - -	815 - - - - -	818 - - - - -	822 - - - - -	825 - - - - -	828 - - - - -
Farbe Korpus + Front	■ ■	■ ■	■ ■	■ ■	■ ■	■ ■
Farbe Abdeckpl./Paneel	■ ■ ■ ■	■ ■ ■ ■	■ ■ ■ ■	■ ■ ■ ■	■ ■ ■ ■	■ ■ ■ ■
IN	517	520	529	514	530	544

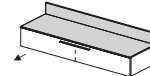
**Unterteile mit Schubkästen, Tiefe 48,3 cm**

Inkl. 2 cm Stellfuß. Absetzung Abdeckplatte und Paneel möglich in  
Lava HG (974) / Vanilla HG (976) / Curry HG (969) / Petrol HG (975) / Aubergine HG (977).

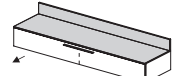
Höhe: 2 cm Stellfuß + 24 cm Baukasten + 1,2 cm Abdeckplatte + 11,2 cm Paneel



B 120



B 150



B 180

Type	Unterteil mit Klappe 24 cm			Unterteil mit Schubkästen 24 cm		
B x H x T in cm	120 x 38,4 x 48,3	150 x 38,4 x 48,3	180 x 38,4 x 48,3	120 x 38,4 x 48,3	150 x 38,4 x 48,3	180 x 38,4 x 48,3
Code	812 - - - - -	815 - - - - -	818 - - - - -	822 - - - - -	825 - - - - -	828 - - - - -
Farbe Korpus + Front	■ ■	■ ■	■ ■	■ ■	■ ■	■ ■
Farbe Abdeckpl./Paneel	■ ■ ■ ■	■ ■ ■ ■	■ ■ ■ ■	■ ■ ■ ■	■ ■ ■ ■	■ ■ ■ ■
IN	517	520	529	514	530	544

**Hänge-Elemente mit Klappe, Tiefe 34 cm**

Inkl. Hängebeschlag.



B 120

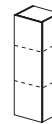


B 120

Type	Klappe Höhe 22 cm	Klappe Höhe 35,2 cm
B x H x T in cm	120 x 22 x 34	120 x 35,2 x 34
Code	850 - - -	851 - - -
Farbe Korpus + Front	■ ■	■ ■
Farbe Box		
IN	407	420

**Hänge-Element mit Tür, Tiefe 34 cm**

Inkl. Hängebeschlag.



B 38

Anschlag links oder rechts möglich.

Type	Tür, Höhe 120 cm
B x H x T in cm	38 x 120 x 34
Code	852 - - -
Farbe Korpus + Front	■ ■
Farbe Box	
IN	337

**Hänge-Boxen, Tiefe 35 cm**

Inkl. Hängebeschlag.  
Box mit farbig bedruckter Glasrückwand und zusätzlicher Plexiglasrückwand für optimale Ausleuchtung. Nutztiefe innen 24 cm. Beleuchtung separat bestellen!

Zuladung max. 6 kg  
Beleuchtung 1 x 882



B 60

Zuladung max. 8 kg  
Beleuchtung 1 x 884

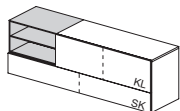


B 60

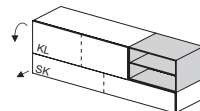
Type	Box, Höhe 22 cm	Box, Höhe 35,2 cm
B x H x T in cm	60 x 22 x 35	60 x 35,2 x 35
Code	854 - - -	855 - - -
Farbe Korpus + Front		
Farbe Box	■ ■ ■	■ ■ ■
IN	406	425

**Sideboards, Tiefe 49 cm**

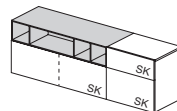
Inkl. 2 cm Stellfuß, Abdeckplatte optional. Korпустiefe inkl. Front: 48 cm. Tiefe Box: 49 cm/ mit bedruckter Glasrückwand und zusätzlicher Plexiglasrückwand für optimale Ausleuchtung. Nutztiefe innen 38 cm. Beleuchtung separat bestellen!



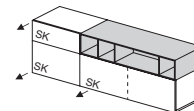
Beleuchtung 1 x 884  
B 180 / H 59,2



Beleuchtung 1 x 884  
B 60 / H 59,2



Beleuchtung 1 x 883  
B 180 / H 59,2

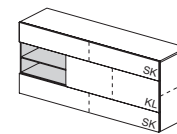


Beleuchtung 1 x 883  
B 120 / H 59,2

Type	Sideboard B 60 links	Sideboard B 60 rechts	Sideboard B 120 links	Sideboard B 120 rechts
B x H x T in cm	180 x 59,2 x 49	180 x 59,2 x 49	180 x 59,2 x 49	180 x 59,2 x 49
Code	862 - - - - -	863 - - - - -	864 - - - - -	865 - - - - -
Farbe Korpus + Front	■ ■	■ ■	■ ■	■ ■
Farbe Box	■ ■ ■ ■	■ ■ ■ ■	■ ■ ■ ■	■ ■ ■ ■
IN	622	622	630	630

**Highboards, Tiefe 49 cm**

Inkl. 2 cm Stellfuß, Abdeckplatte optional.



Beleuchtung 1 x 884  
B 180 / H 81,2



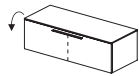
Beleuchtung 1 x 884  
B 60 / H 81,2

Type	Highboard B 60 links	Highboard B 60 rechts
B x H x T in cm	180 x 81,2 x 49	180 x 81,2 x 49
Code	866 - - - - -	867 - - - - -
Farbe Korpus + Front	■ ■	■ ■
Farbe Box	■ ■ ■ ■	■ ■ ■ ■
IN	645	645

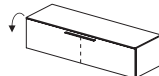
### Unterteile mit Klappe, Tiefe 48,3 cm

Inkl. 2 cm Stellfuß und Abdeckplatte.

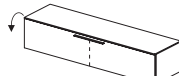
Höhe: 2 cm Stellfuß + 35,2 cm Baukasten + 1,2 cm Abdeckplatte



B 120



B 150



B 180

Unterteil mit Klappe 35,2 cm

120 x 38,4 x 48,3

832 - - -



450

150 x 38,4 x 48,3

835 - - -



511

180 x 38,4 x 48,3

838 - - -

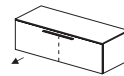


519

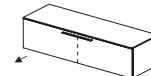
### Unterteile mit Schubkästen, Tiefe 48,3 cm

Inkl. 2 cm Stellfuß und Abdeckplatte.

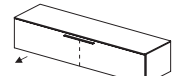
Höhe: 2 cm Stellfuß + 35,2 cm Baukasten + 1,2 cm Abdeckplatte



B 120



B 150



B 180

Unterteil mit Schubkästen 35,2 cm

120 x 38,4 x 48,3

842 - - -



456

150 x 38,4 x 48,3

845 - - -



518

180 x 38,4 x 48,3

848 - - -



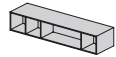
525

### Hänge-Sideboards, Tiefe 49 cm

Inkl. Hängebeschlag. Abdeckplatte optional. Korpus-tiefe inkl. Front: 48 cm.

Tiefe Box: 49 cm / mit farbig bedruckter Glasrückwand und zusätzlicher Plexiglasrückwand für optimale Ausleuchtung. Nutztiefe innen 38 cm.

Beleuchtung separat bestellen! Zuladung max. 40 kg.



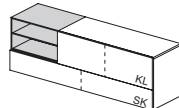
B 120

Zuladung max. 10 kg  
Beleuchtung 1 x 883

Wahlweise waagerechte  
oder senkrechte Montage!



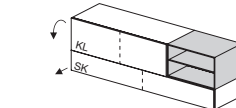
B 22



Hängesideboard B 60 links

180 x 57,2 x 49

858 - - -



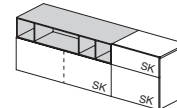
Beleuchtung 1 x 884

B 180 / H 57,2

Hängesideboard B 60 rechts

180 x 57,2 x 49

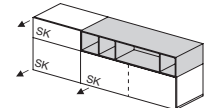
859 - - -



Hängesideboard B 120 links

180 x 57,2 x 49

860 - - -



Beleuchtung 1 x 883

B 180 / H 57,2

Hängesideboard B 120 rechts

180 x 57,2 x 49

861 - - -

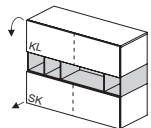


452

622

630

Korpus-tiefe inkl. Front: 48 cm. Tiefe Box: 49 cm/mitt bedruckter Glasrückwand und zusätzlicher Plexiglasrückwand für optimale Ausleuchtung. Nutztiefe innen 38 cm. Beleuchtung separat bestellen!



Beleuchtung 1 x 883  
B 120 / H 94,4

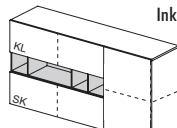
Highboard

120,0 x 94,4 x 49,0

868 - - -



632



Highboard B 120 links

180 x 94,4 x 49

970 - - -



645



Inkl. je 2 Einlegeböden.  
Beleuchtung 1 x 883  
B 180 / H 94,4

Highboard B 120 rechts

180 x 94,4 x 49

969 - - -



645

### Abdeckplatten, Tiefe 48,3 cm

Optional für Hänge-Sideboards, Sideboards und Highboards.



B 120

Abdeckplatte B 120

120 x 1,2 x 48,3

871 - - -



148



B 180

Abdeckplatte B 180

180 x 1,2 x 48,3

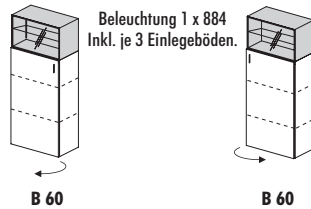
872 - - -



214

### Vitrinen, Tiefe 37 cm

Inkl. 2 cm Stellfuß. Beleuchtung separat bestellen!



B 60

B 60

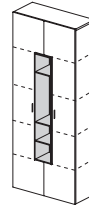
Type	Vitrine B 60 links	Vitrine B 60 rechts
B x H x T in cm	60 x 142,8 x 37	60 x 142,8 x 37
Code	873 - - - - -	874 - - - - -
Farbe Korpus + Front	■ ■	■ ■
Farbe Box	■ ■ ■	■ ■ ■
IN	531	

### Einzel-Element, Tiefe 35 cm

Inkl. 2 cm Stellfuß und 1,2 cm Abdeckplatte. Beleuchtung separat bestellen.

Inkl. 2 Konstruktionsböden und 4 Einlegeböden.

Beleuchtung: 1 x 883



B 80

Type	Einzel-Element B 80
B x H x T in cm	80 x 199,2 x 35
Code	900 - - - - -
Farbe Korpus + Front	■ ■
Farbe Box	■ ■ ■
IN	630

### Hängeböden, Tiefe 22 cm

Inkl. Hängebeschlag.

Zuladung max. 6 kg

Zuladung max. 10 kg

Zuladung max. 14 kg



B 120



B 150



B 180

Type	Hängeboden 120 cm	Hängeboden 150 cm	Hängeboden 180 cm
B x H x T in cm	120 x 2,9 x 21	150 x 2,9 x 21	180 x 2,9 x 21
Code	875 - - - - -	876 - - - - -	878 - - - - -
Farbe Korpus + Front	■ ■	■ ■	■ ■
IN	206	223	234

### Paneel, Tiefe 22 cm

Inkl. Hängebeschlag.  
Höhe: 2,9 cm Boden + 13,2 cm Paneel

Zuladung max. 8 kg

Zuladung max. 12 kg

Zuladung max. 16 kg



B 120



B 150



B 180

Type	Panel 120 cm	Panel 150 cm	Panel 180 cm
B x H x T in cm	120 x 16,1 x 22	150 x 16,1 x 22	180 x 16,1 x 22
Code	879 - - - - -	880 - - - - -	881 - - - - -
Farbe Korpus + Front	■ ■	■ ■	■ ■
Farbe			
IN	206	223	234

### Beleuchtung für Boxen, Tiefe 35 cm und 49 cm

LED warmweiß. Die Beleuchtung wird immer mit einer ausreichenden Anzahl Trafos geliefert.

Fußschalter oder Funkschalter extra bestellen.



LED B 60 cm



LED 2 x B 60 cm



LED B 120 cm



Fußschalter

Type	LED B 60 cm	LED 2 x B 60 cm	LED B 120 cm	Fußschalter
B x H x T in cm	47,6 x 1,4 x 1,4	47,6 x 1,4 x 1,4	107,6 x 1,4 x 1,4	
Code	882	884	883	910
Farbe Korpus + Front	■ ■	■ ■	■ ■	■ ■
Farbe	weiß / 2,2 Watt	weiß / 4,4 Watt	weiß / 4,8 Watt	weiß
IN	222	260	250	113

### 1-Kanal Funk-Schaltset

bestehend aus:  
1 Funkhandsender alufarbig,  
1 Funkempfänger weiß



1-Kanal Funk-Schaltset

### Zubehör

#### IR-Signal-Übertragungsset

Der IR-Repeater empfängt die IR-Sendeimpulse von handelsüblichen IR-Fernbedienungen markt-gängiger AV-, Hi-Fi- und TV-Geräte und überträgt diese Impulse auf die hinter der Möbeltür oder -klappe platzierten Geräte. Das Empfängergerätee kann mit dem Standwinkel aufgestellt oder bauseits im Paneel eingelassen werden.



Type	IR-Signal-Übertragungs-Set
B x H x T in cm	4,2 x 5,5 x 3
Code	994
Farbe	alufarbig
IN	321

Setinhalt:  
- 1 IR-Empfänger (Ø 3 cm)  
- 1 Standwinkel (4,2 x 5,5 x 3 cm)  
- 1 IR-Sender  
- 1 Steckernetzteil

Kabeldurchlass Ø 6 cm  
Set bestehend aus:  
1 Lochsäge  
3 Kabeldurchlässe



Type	Kabeldurchlass-Set
B x H x T in cm	3er Set, Ø 6 cm
Code	980
Farbe	alufarbig
IN	201

Kabel- und Trafohalter  
Zur Montage unter Hänge-Sideboards frei positionierbar



Alufarbig, inkl. Befestigungsschrauben

Type	2er Set Kabel- und Trafohalter
B x H x T in cm	je 50 x 4 x 11
Code	98102
Farbe	alufarbig
IN	160

mit VESA-Halterungen für alle handelsüblichen Flachbildschirme von 32"-50", max. Tragkraft 45 kg, mit Neige-, Dreh- und Ausziehfunktion



Type	TV-Schwenkbeschlag
B x H x T in cm	71,5 x 42 x 9,8 bis 60
Code	5330
Farbe	alufarbig/anthrazit
IN	532

zur verdeckten Kabelführung



Type	Kabelsäule
B x H x T in cm	9,9 x 19 x 3,9
Code	5436
Farbe	alufarbig
IN	301

zur verdeckten Kabelführung mit Einstecksystem für Audio-/DVD-Halter 5331



Type	Kabelsäule
B x H x T in cm	9,9 x 40 x 3,9
Code	5431
Farbe	alufarbig
IN	305

zum Einstecken in Kabelsäule 5431 mit ausziehbaren Tragarmen, Belastbarkeit max. 10 kg



Type	Audio-/DVD-Halter
B x H x T in cm	35 x 10,8 x 28,5 bis 40
Code	5331
Farbe	alufarbig
IN	305

für Wandbefestigung für max. 5 Kabel, Länge 1 m, bauseits abzulängen



Type	Kabelabdeckung
B x H x T in cm	
Code	5417
Farbe	alufarbig
IN	159

### Inneneinteilung

Für Unterteile mit Klappe.

für 36 CDs oder 24 DVDs



für B 120 und 150 cm

Type	CD-/DVD-Einteilung
B x H x T in cm	47 x 32,5
Code	180
Farbe	alufarbig
IN	312

für 48 CDs oder 36 DVDs

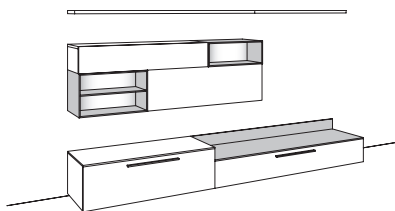


für B 180,0 cm

Type	CD-/DVD-Einteilung
B x H x T in cm	64 x 32,5
Code	181
Farbe	alufarbig
IN	321

# Aktuelle Zusammenstellungen auf Basis MC-Liste 04/11

Farbnummern für Korpus/Front  
und Box/Absetzung Unterteil  
auswählen.

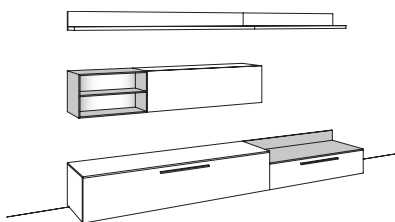


## PB 6001

Breite 300 cm  
Höhe ca. 160 cm  
Tiefe 48,3 cm

IN 732 + 233 + 101

Inkl. Hängeböden.  
Beleuchtung extra berechnen.

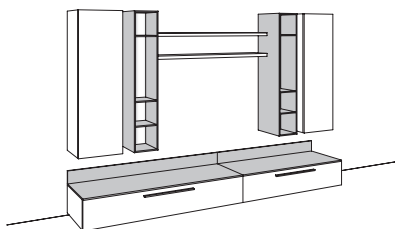


## PB 6002

Breite 300 cm  
Höhe ca. 169 cm  
Tiefe 48,3 cm

IN 710 + 205 + 124

Inkl. Paneele.  
Beleuchtung extra berechnen.

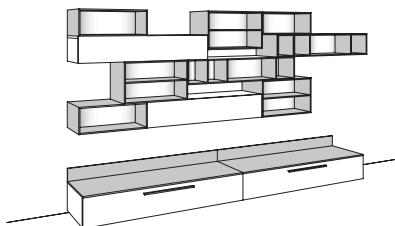


## PB 6006

Breite 270 cm  
Höhe ca. 176 cm  
Tiefe 48,3 cm

IN 729 + 415

Inkl. Hängeböden.  
Beleuchtung extra berechnen.

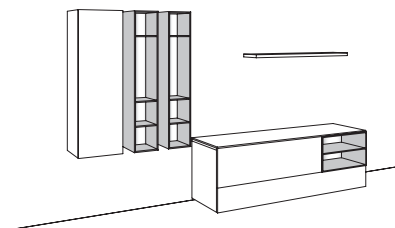


## PB 6008

Breite 360 cm  
Höhe ca. 175 cm  
Tiefe 48,3 cm

IN 827 + 121 + 118

Beleuchtung extra berechnen.



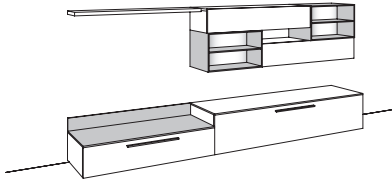
## PB 6009

Breite ca. 302 cm  
Höhe ca. 182 cm  
Tiefe 49 cm

IN 703 + 541

Inkl. Hängeboden und  
Abdeckplatte.  
Beleuchtung extra berechnen.

Farbnummern für Korpus/Front  
und Box/Absetzung Unterteil  
auswählen.

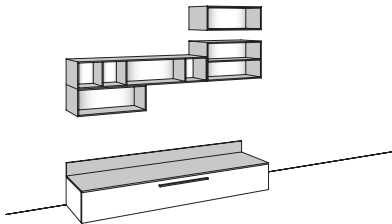


### PB 6010

Breite 300 cm  
Höhe ca. 131 cm  
Tiefe 48,3 cm

IN 732 + 136 + 113

Inkl. Hängeboden.  
Beleuchtung extra berechnen.

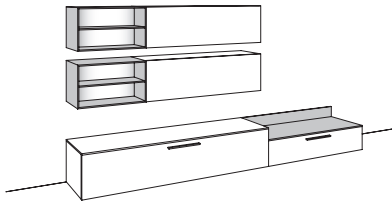


### PB 6011

Breite 180 cm  
Höhe ca. 174 cm  
Tiefe 48,3 cm

IN 640 + 525

Beleuchtung extra berechnen.

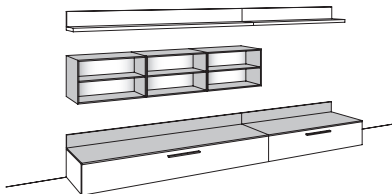


### PB 6012

Breite 300 cm  
Höhe ca. 153 cm  
Tiefe 48,3 cm

IN 720 + 359 + 260

Beleuchtung extra berechnen.

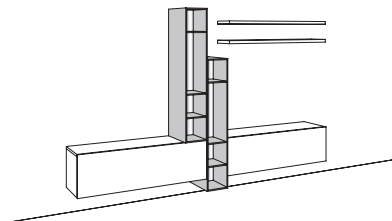


### PB 6013

Breite 300 cm  
Höhe ca. 146 cm  
Tiefe 48,3 cm

IN 734 + 112 + 107

Inkl. Paneele.  
Beleuchtung extra berechnen.



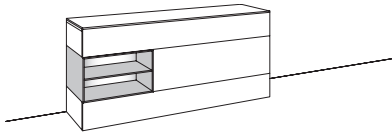
### PB 6100

Breite 272 cm  
Höhe ca. 177 cm  
Tiefe 35 cm

IN 617 + 415 + 247

Hängeböden und  
Beleuchtung extra berechnen.

Farbnummern für Korpus/Front  
und Box/Absetzung Unterteil  
auswählen.

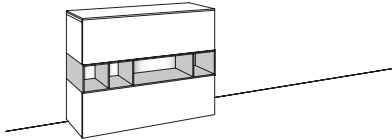


### PB 6200

Breite 180 cm  
Höhe 82,4 cm  
Tiefe 49 cm

IN 645

Abdeckplatte und  
Beleuchtung extra berechnen.

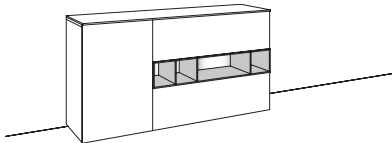


### PB 6201

Breite 120 cm  
Höhe 95,6 cm  
Tiefe 49 cm

IN 632

Abdeckplatte und  
Beleuchtung extra berechnen.

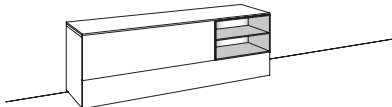


### PB 6202

Breite 180 cm  
Höhe 95,6 cm  
Tiefe 49 cm

IN 645

Abdeckplatte und  
Beleuchtung extra berechnen.

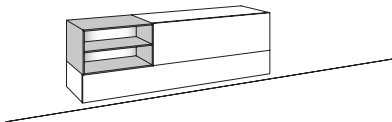


### PB 6203

Breite 180 cm  
Höhe 60,4 cm  
Tiefe 49 cm

IN 622

Abdeckplatte und  
Beleuchtung extra berechnen.

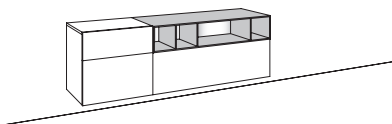


### PB 6204

Breite 180 cm  
Höhe ca. 79 cm  
Tiefe 49 cm

IN 622

Beleuchtung extra berechnen.



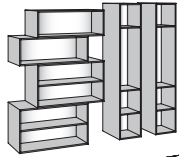
### PB 6205

Breite 180 cm  
Höhe ca. 173 cm  
Tiefe 49 cm

IN 630

Hängeböden und  
Beleuchtung extra berechnen.

Farbnummern für **Korpus/Front**  
und **Box/Absetzung Unterteil**  
auswählen.

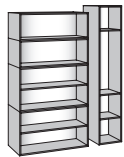


### PB 6302

Breite ca. 150 cm  
Höhe ca. 155 cm  
Tiefe 35 cm

IN 651 + 524

Beleuchtung extra berechnen.



### PB 6303

Breite ca. 85 cm  
Höhe ca. 155 cm  
Tiefe 35 cm

IN 660 + 113

Beleuchtung extra berechnen.



**bh**  
**d Brinkmann®**

Die jungen Designer-Möbel

Brinkmann Home Collection GmbH  
Betonstrasse 19 · D-49324 Melle  
Tel.: 054 22 - 7071 53